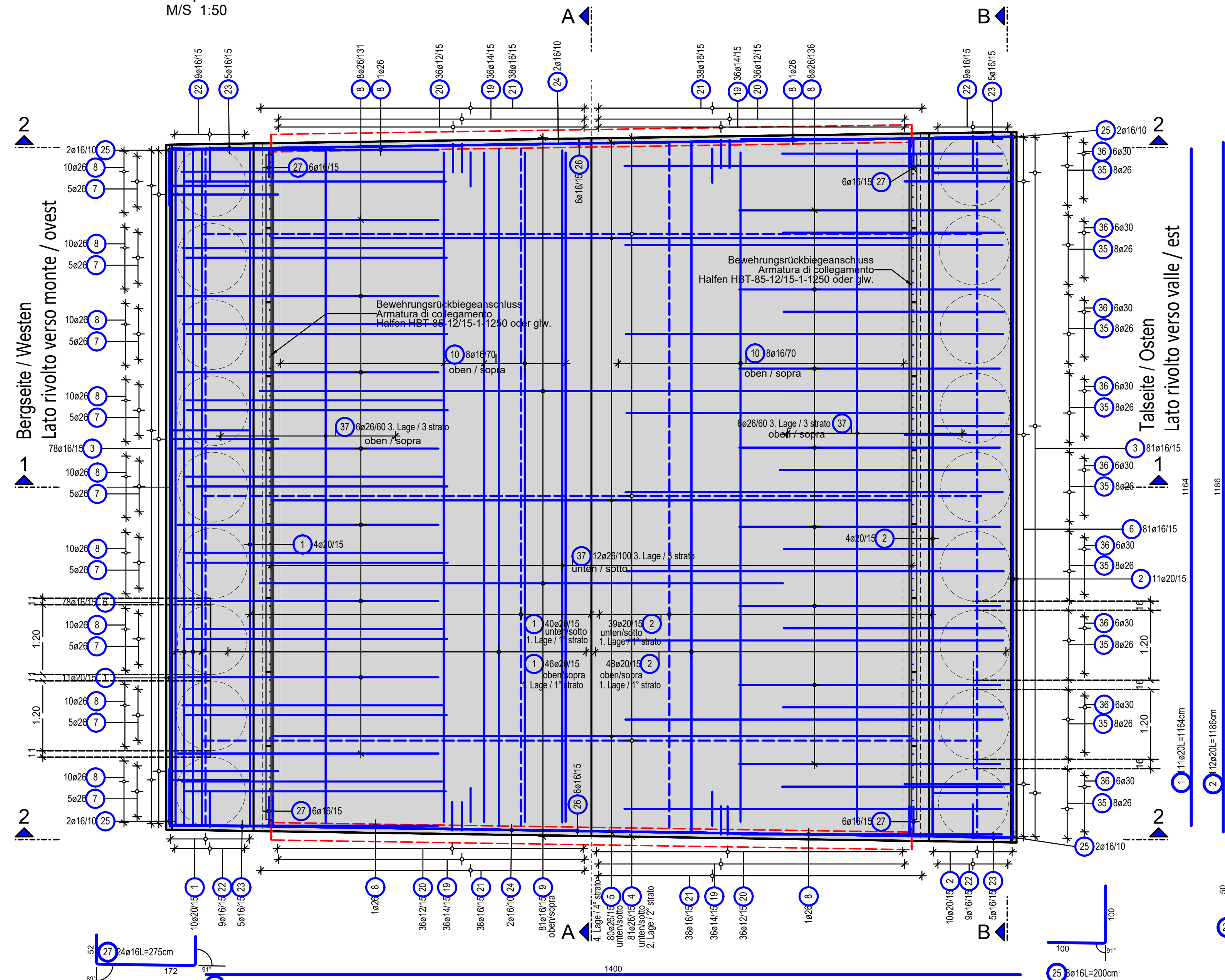
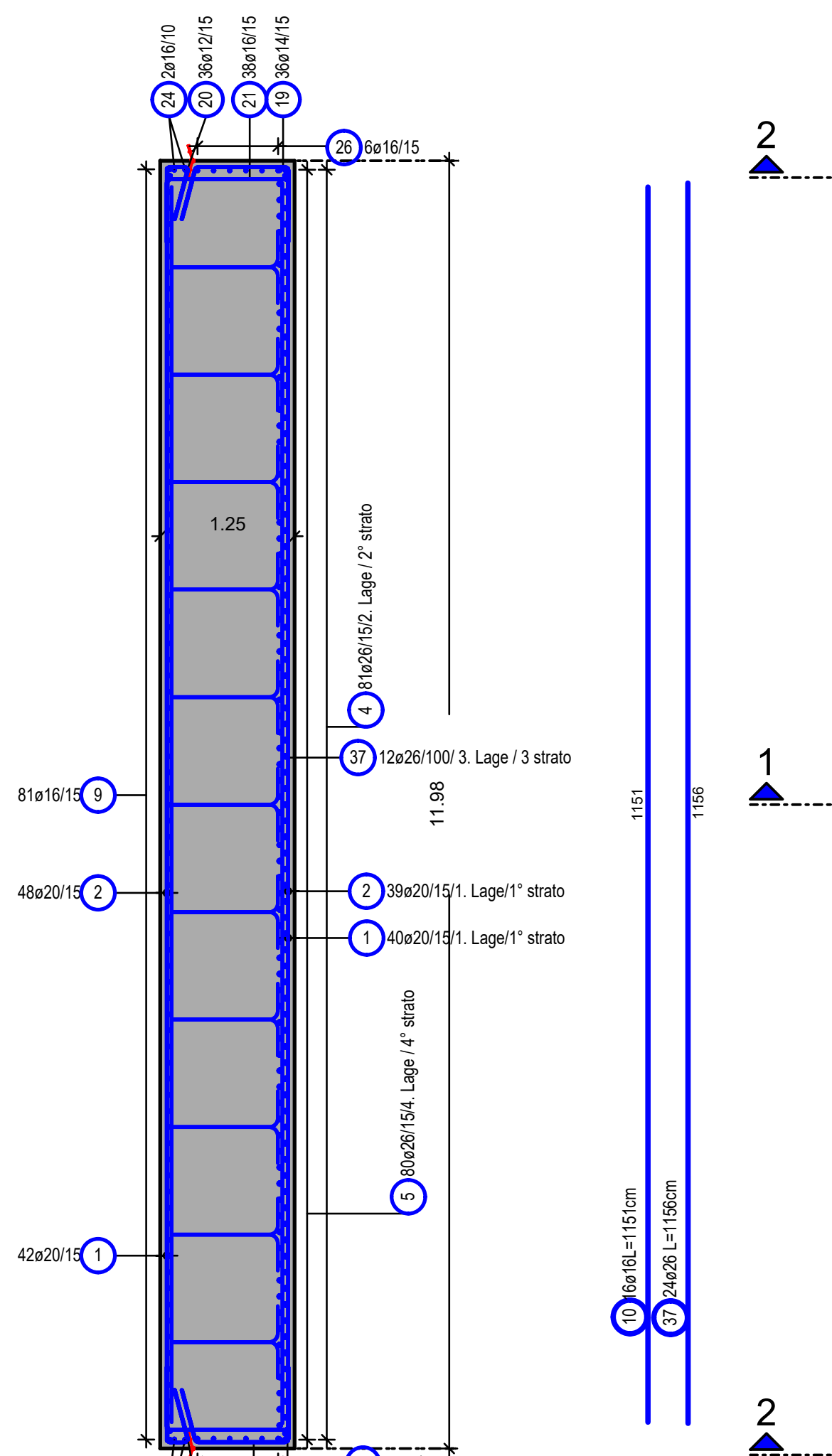


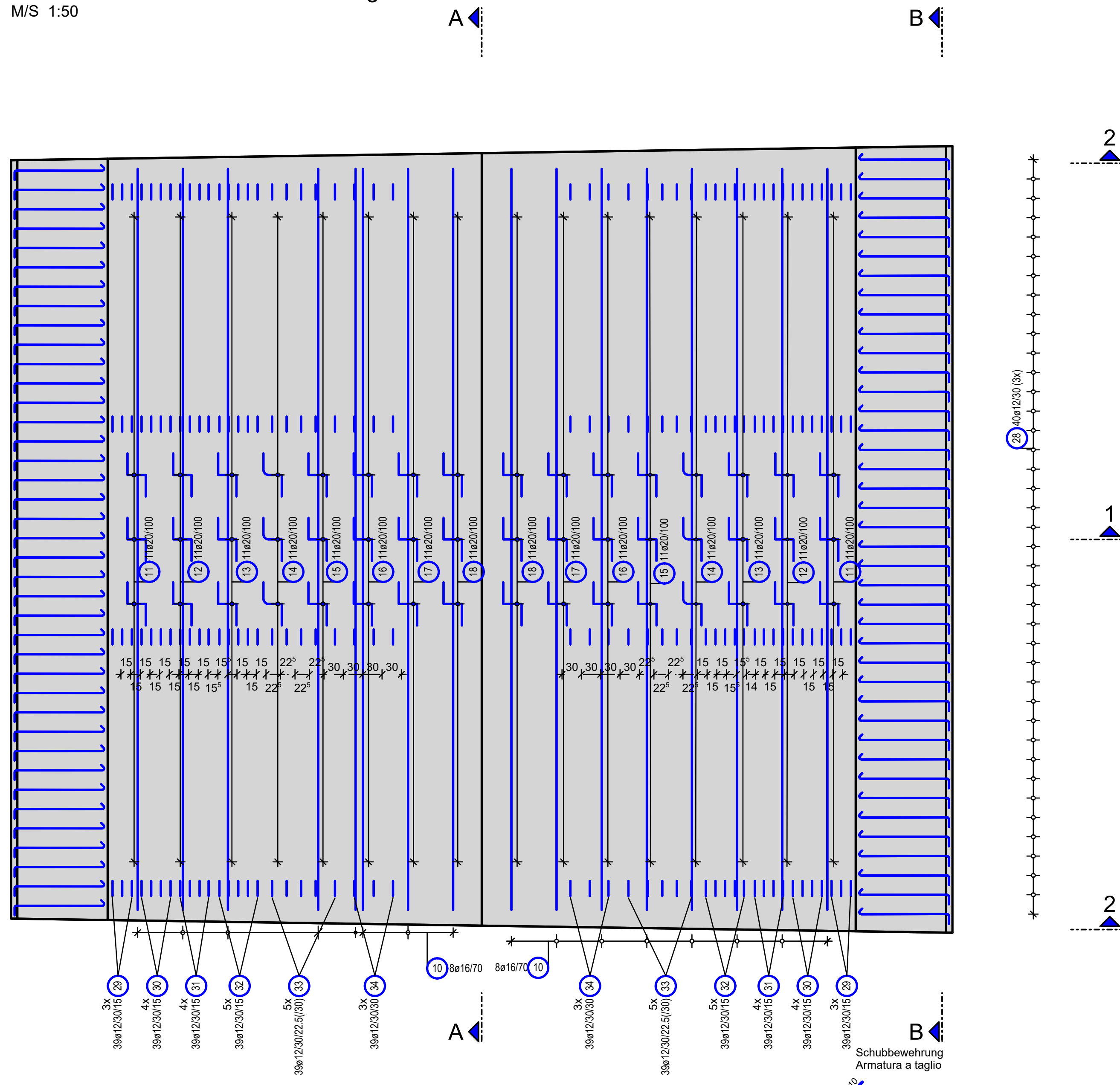
Deckel Draufsicht  
Coperchio vista dall'alto  
M/S 1:50



Schnitt A-A  
Sezione A-A  
M/S 1:50



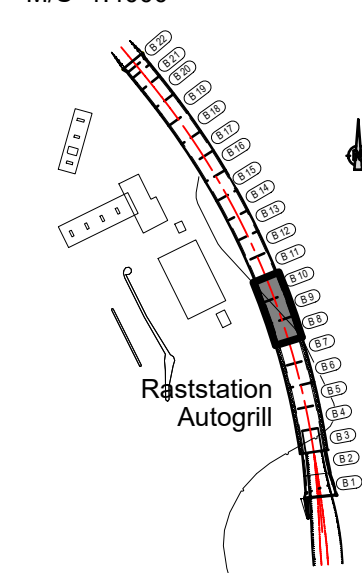
Decke Abstandhalter und Schubbewehrung  
Soletta distanziatori e armatura a taglio  
M/S 1:50



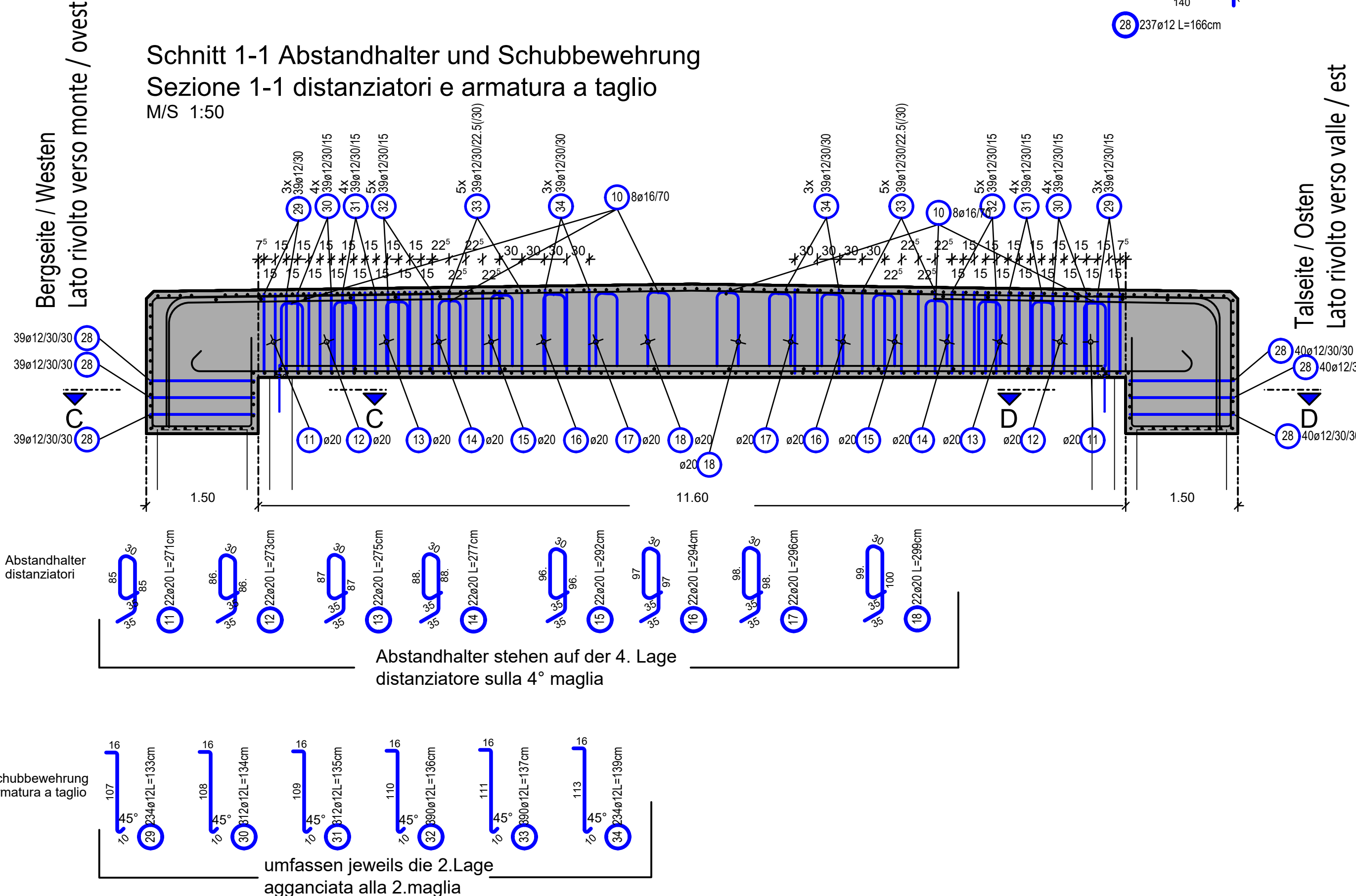
Stabliste / tabella dei ferri								
Pos.	Stk.	a	Einzel Länge [m]	Gesamt Länge [m]	Masse [kg]			
1	111	20	11.64	1292.04	3191.34			
2	112	20	11.98	1332.32	3280.95			
3	159	16	2.99	475.41	751.15			
4	81	26	14.00	1134.00	4726.51			
5	80	26	11.00	880.00	3667.84			
6	159	16	3.58	569.22	899.37			
7	45	26	6.19	278.55	1161.00			
8	110	26	6.25	687.50	2865.50			
9	81	16	9.00	729.00	1151.82			
10	16	16	11.50	184.16	290.97			
11	22	20	2.71	59.62	147.26			
12	22	20	2.73	60.06	148.35			
13	22	20	2.75	60.50	149.44			
14	22	20	2.77	60.94	150.52			
15	22	20	2.92	64.24	158.67			
16	22	20	2.94	64.68	159.76			
17	22	20	2.96	65.12	160.85			
18	22	20	2.99	65.78	162.48			
19	144	14	-X-	266.64	322.63			
20	144	12	1.21	174.24	154.73			
21	152	16	-X-	351.12	554.77			
22	36	16	-X-	108.36	171.21			
23	20	16	2.60	52.00	82.16			
24	4	16	14.00	56.00	88.48			
25	8	16	2.00	16.00	25.28			
26	12	16	11.97	143.64	226.95			
27	24	16	2.75	66.00	104.28			
28	237	12	1.66	393.42	349.36			
29	234	12	1.33	311.22	270.36			
30	312	12	1.34	418.08	371.26			
31	312	12	1.35	421.20	374.03			
32	390	12	1.36	530.40	471.00			
33	390	12	1.37	534.30	474.46			
34	234	12	1.39	326.28	288.83			
35	72	26	8.25	594.00	2475.79			
36	54	30	5.56	300.24	1666.03			
37	24	26	11.56	277.44	1156.37			
Gesamtmasse / peso totale [kg]:						32857.76		

Bewehrungsrückbiegeanschluss  
Armatura di collegamento  
Halben HBT-85-12/15-1-1250 oder glw.  
18 Stk = 22,50 lfdm  
18 pz. = 22,50 ml  
gilt für 1 Block (2 Wände)  
vale per 1 blocco (2 pareti)

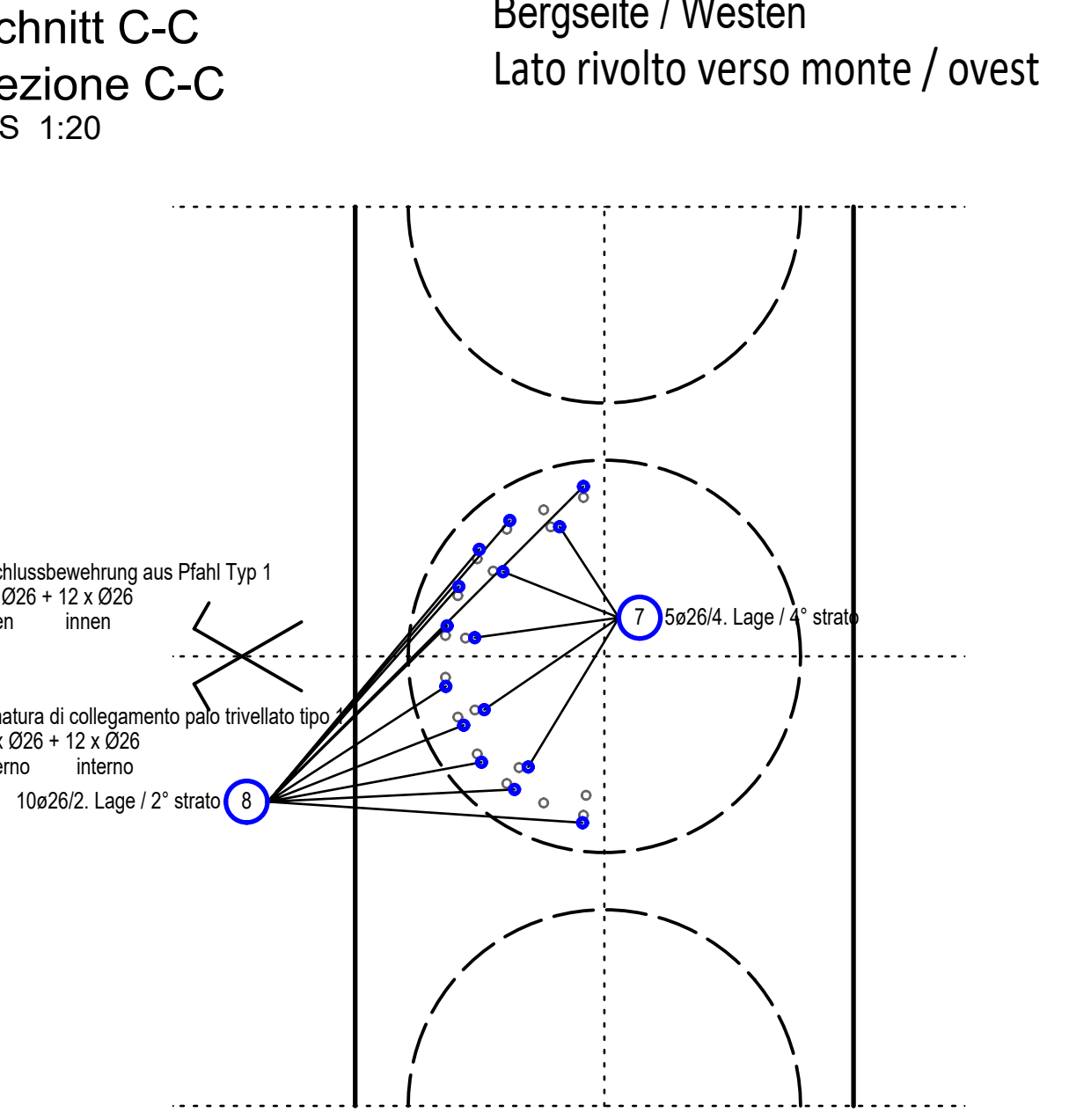
ÜBERSICHTSLAGEPLAN  
PLANIMETRIA SINOTTICA  
M/S 1:4000



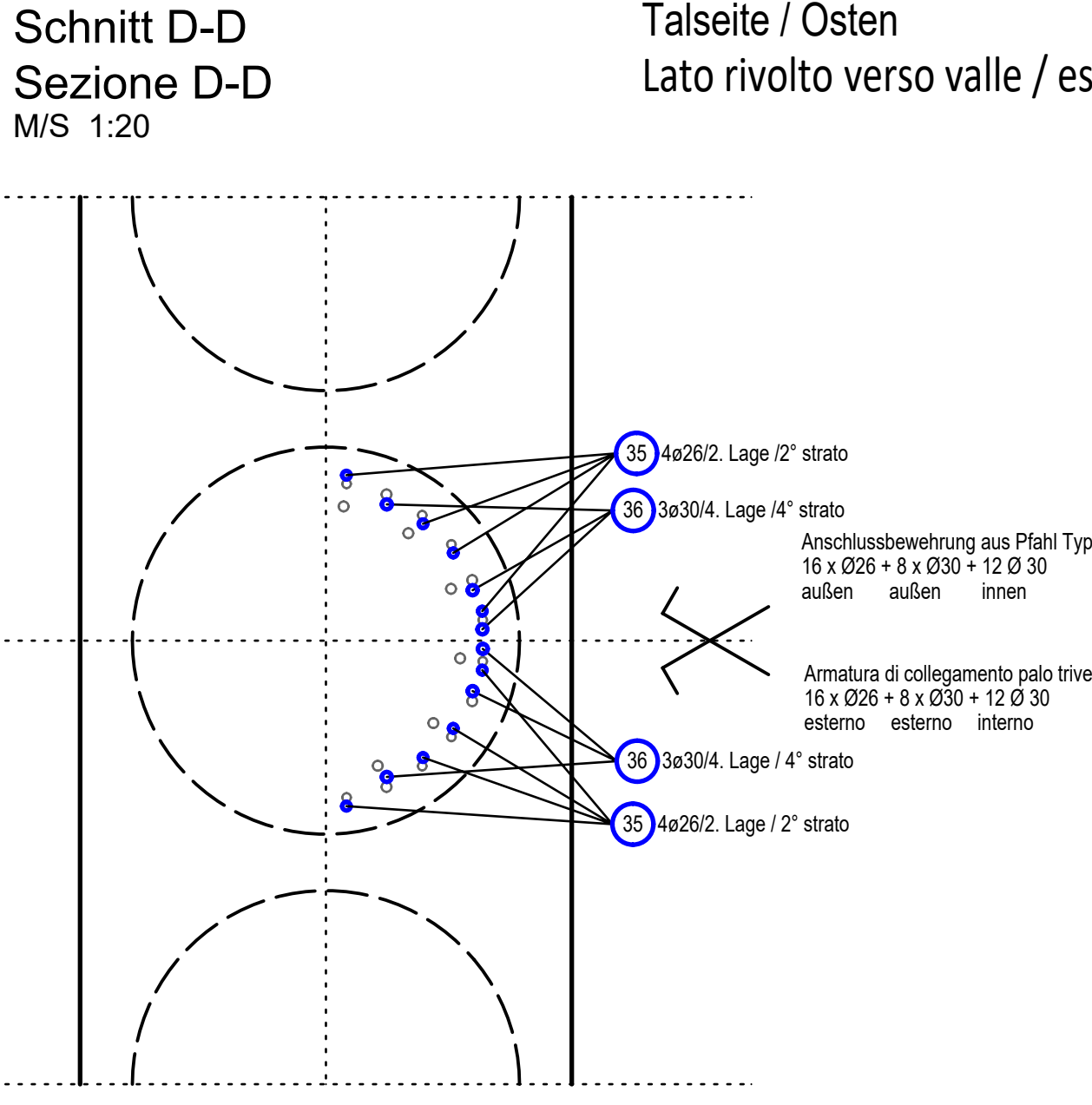
Schnitt 1-1 Abstandhalter und Schubbewehrung  
Sezione 1-1 distanziatori e armatura a taglio  
M/S 1:50



Deckel Anschlussbewehrung Bohrpfähle Typ 1  
Soletta armatura di collegamento palo trivellato tipo 1  
M/S 1:20



Deckel Anschlussbewehrung Bohrpfähle Typ 2  
Soletta armatura di collegamento palo trivellato tipo 2  
M/S 1:20



BAUSTOFFE MATERIALI	
BETONGÜTE EXPOSITIONSKL. C30/37	KONSTRUKTIONSL. C30/37
DECKEL B8-B10 COPERCHIO B8-B10	DECKEL B8-B10 COPERCHIO B8-B10

ZUGEHÖRIGE ZEICHNUNG / DISEGNO DI RIFERIMENTO	
Tunnel Raststation Regelverschnitt Deckelbauweise, Gallerie Autogrill	ZEICHNUNGSNUMMER / NUMERO DEL DISEGNO BV-S-204

AUTONOME PROVINZ BOZEN - SÜDTIROL PROVINCIA AUTONOMA DI BOLZANO	GEMEINDE VAHRN COMUNE DI VARNNA
--	------------------------------------

UMFAHRUNG VAHRN  
BAUARBEITEN OHNE ANSCHLUSS NORD  
CIRCONVALLAZIONE VARNNA  
OPERE CIVILI SENZA COLLEGAMENTO BRESSANONE NORD

AUSFÜHRUNGSPROJEKT - PROGETTO ESECUTIVO

1	10.08.2018	Tabelle Materialen / Tabella materiali	T. Ungner	G. Fischbacher	G. Fischbacher
2	22.01.2019	1. Ausgabe / 1. edizione	G. Cini	R. Fischbacher	M. Rorer
Rev.	Datum / data	Änderung / modifica	gezeichnet / disegnato	geprüft / verificato	freigegeben / rilasciato

AUTONOME PROVINZ BOZEN Ressort für Bauten Amt für Straßenbau Nord/Ost	PROVINCIA AUTONOMA DI BOLZANO Dipartimento ai lavori pubblici Ufficio tecnico strade nord/est
---	---

TUNNEL RASTSTATION DECKELBAUWEISE DECKEL B8 - B10 BEWEHRUNG	GALLERIA AUTOGRILL COSTRUZIONE A COPERCHIO COPERCHIO B8-B10 ARMATURA
--	---

ILF CONSULTING ENGINEERS	EUT ENGINEERING
PLANUNGSGRUPPE c/o EUT Engineering GmbH Dennersdorf 134, 39042 Bozen	ILF - EUT GRUPPO DI PROGETTAZIONE c/o EUT Engineering srl Via Dante 134, 39042 Bressanone

ORDINE DEGLI INGEGNERI DELLA PROV. DI BOLZANO Dr. Ing. GEORG FISCHBACHER INGEGNERE IN CARICA PER LA PROV. BOZEN	Plan Nr./av. n.: BV-S-222 Einlage Nr./allegato n.: 3-22
---	--